



ИНСТРУКЦИЯ

по замешиванию базы
для колеровки
жидкого акрила ACRYLUX

1 ЭТАП

Определяем количество базы для заливки изделия + 1 л. на запас.



ФОРМУЛА РАСЧЕТА АКРИЛА:

$$S \times 1,2 \times 0,4$$

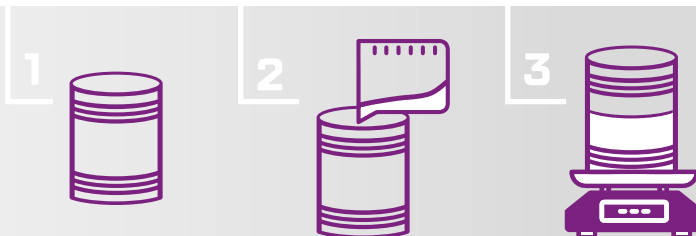
(изделия) (плотность) (толщина)

2 ЭТАП

Берем металлическую емкость из нержавеющей стали для замешивания базы.

3 ЭТАП

Наполняем емкость и взвешиваем базу.



4 ЭТАП

Рассчитываем количество пасты по формуле:



$$1000 \text{ гр. базы} \times \%$$

указанный на этикетке.

5 ЭТАП

Берем мерный стакан, взвешиваем его на весах и обнуляем.



ВНИМАНИЕ:

Мешать нужно тщательно но медленно - ставим на шуруповерте медленную скорость и хорошо перемешиваем. Не взбиваем!
После перемешивания, даем отстояться до глянца на поверхности.



Замешивание производить в металлической емкости т.к. при замешивании в пластиковой канистре возможно появление пластиковой крошки.

6 ЭТАП

Добавляем через шприц необходимое количество пасты рассчитанной ранее по формуле.



1000 гр. базы x %

7 ЭТАП

Наливаем в мерный стакан базу для акрила и замешиваем.

1



2



3



8 ЭТАП

Подготовленный раствор выливаем в основной объем базы. Тщательно перемешиваем.

1



2



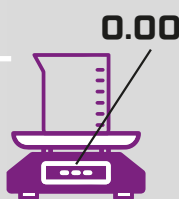
3



9 ЭТАП

Для заливки в изделия используем мерный стакан.

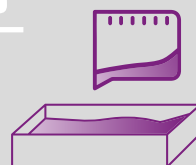
1



2



3



Взвешиваем стакан на весах и обнуляем.

Заливаем необходимое количество колерованного акрила в стакан +10 гр.

Далее заливаем в изделие.

ВНИМАНИЕ:

Мешать нужно тщательно но медленно - ставим на шуруповерте медленную скорость и хорошо перемешиваем. Не взбиваем!
После перемешивания, даем отстояться до глянца на поверхности.



Замешивание производить в металлической емкости т.к. при замешивании в пластиковой канистре возможно появление пластиковой крошки.

Номер колера	%	Цвет ORACAL*		RAL*	
ZL100	0.4%	041	розовый	4006	Транспортный пурпурный
ZL 835	0.12%	053	светло-синий	5015	Небесно-синий
ZL 2668	0.14%	034	оранжевый	2008	Ярко-красно-оранжевый
ZL 340	0.4%	068	травянисто-зеленый	6026	Опаловый зелёный
ZL 6400	0.2%	066	бирюзово-синий	5021	Водная синь
ZL 8206	0.12%	020	золотисто-желтый	1037	Солнечно-жёлтый
ZL 324	0.3%	052	лазурно-голубой	5005	Сигнально синий
ZL 9000 (день-ночь)	0.6%	3М день ночь	день-ночь	7021	Чёрно-серый
ZL 2699	0.1%	323	кораллово-красный	3027	Малиново-красный
ZL 115	0.2%	017	вишнево-красный	3027	Малиново-красный
ZL 235	0.05%	025	серно-желтый	1016	Жёлтая сера
ZL 347	0.09%	009	средний зеленый	6032	Сигнальный зелёный
ZL 3228	0.9%	005	средний синий	5002	Ультрамариново-синий
ZL 801	0.3%	805	словновая кость	1013	Жемчужно-белый
ZL 635	0.07%	063	липово-зеленый	6018	Желто-зелёный
ZL 158	0.4%			4003	Вересково-фиолетовый
ZL 348	0.08%	068	травянисто-зеленый	6029	Мятно-зелёный
ZL 3770	0.2%	403	светло-фиолетовый		
ZL 98033	0,17%	072	светло-серый	9006	Бело-алюминиевый
ZL 1508	0,30%	413	светло-розовый	4003	Вересково-фиолетовый
ZL 415	0,025%	072	светло-серый	9002	Серо-белый
ZL 377	0.4%	040	фиолетовый		

* носит рекомендательный характер

КОНТАКТЫ

г. Москва, Ленинский проспект, д. 139
 +7 495 374-94-45
 info@ledpred.ru
 www.ledpred.ru

РЕКВИЗИТЫ

Общество с ограниченной ответственностью «Диамонд-Лаб»
 Юридический адрес: 108814, г. Москва, Сосенское п., п. Коммунарка,
 Александры Монаховой ул., д. 57, стр. 1, этаж 1, помещ. 5. Почтовый адрес: 117513, г. Москва, а/я 29
 ИНН 7751198879, КПП 775101001, ОГРН 1217700258412
 ПАО СБЕРБАНК, Р/с 40702810438000042682, К/с 30101810400000000225, БИК 044525225